



金价逼近前高 上行压力明显



黄金宝典

周四现货金价结束连涨势头,出现获利回吐,收盘于 1822 美元/盎司,全日微跌 0.2%。

隔夜市场有十多位美联储官员发言偏鹰(“鹰”指偏向于紧缩的货币政策),使黄金上行压力明显。亚特兰大联储主席认为今年至少加息 3 次,费城联储主席支持加息 3 次,圣路易斯联储主席认为今年可能会有 4 次加息;克利夫兰联储主席支持在 3 月加息,旧金山联

储主席预计最早 3 月加息,具有美联储副主席提名的布雷纳德暗示最早会在 3 月进行加息。从美联储主要官员对于加息态度不断变得“鹰气”来看,美联储年内加息举动迫在眉睫,因此黄金多头不得不对此有所防范和顾忌。

从月线来看,金价已经逼近前期高点,即便是多头力量没有出现明显衰减,遇到这么大的压力也应该有月线级别的回落动作。金价月线上仍旧在复制 2021 年 1 月的走势。从周线上来看,金价依旧处于收敛形态之内,在无法站稳 1830 美元的情况下,多头难以为继,应该回落震荡,这也符合金价最近跌多了就涨,涨多了就跌的震荡走势。日线上来看,金价很多时候都会跌破前低,探



底回升形成底部,突破前高形成顶部,冲高快速下跌。而这种走势重演了很多次了。黄金目前震荡的区间还是很明显的,现在强势反弹到震荡区间的上轨,要再次关注 1832 美元一线的得失,上破肯定向上创出阶段高点,可看到日线

级别中线周期三角区间收窄的上轨 1860 美元附近;不破 1832 美元则会看到震荡下跌行情,可以逐步看到 1787 美元一线。短线上方关注 1832 美元的压制,下方支撑关注 1814 美元一线。

王刚

投资重要信息

截至昨日 16:00

国际主要贵金属价格

	黄金	白银
最近价	1823.03	23.12
最高价	1829.20	23.31
最低价	1819.68	23.04
开盘价	1822.59	23.09

同业拆放利率(%)

货币	一个月	三个月	六个月	十二个月
美元	0.11	0.24	0.38	0.70
欧元	0.00	0.00	0.00	0.00
英镑	0.30	0.51	0.83	0.00
港元	0.13464	0.24036	0.31524	0.43179
瑞郎	0.00	0.00	0.00	0.00
日元	-0.06	-0.02	0.03	0.00

人民币汇价表

	汇买价	钞买价	卖出价
英镑	8.6902	8.4202	8.7542
港元	0.8149	0.8084	0.8181
美元	6.3465	6.2949	6.3734
加元	5.0673	4.9073	5.1047
欧元	7.2604	7.0348	7.3139
日元	5.5491	5.3767	5.5899
澳元	4.5566	4.415	4.5901
澳门元	0.7921	0.7655	0.7952

(注:日元单位为 100)

最新金融行情

	即期汇率	昨日最高	昨日最低
欧元/美元	1.1455	1.1459	1.1452
英镑/美元	1.3710	1.3715	1.3704
美元/港币	7.7879	7.7880	7.7858
美元/瑞郎	0.9111	0.9113	0.9102
美元/日元	114.09	114.22	114.04
美元/加元	1.2515	1.2520	1.2499
澳元/美元	0.7275	0.7283	0.7269

主要货币远期汇率

	一个月	三个月	六个月	一年
欧元	1.1460	1.1476	1.1507	1.1591
英镑	1.3708	1.3704	1.3696	1.3682
港元	7.7880	7.7872	7.7847	7.7748
瑞郎	0.9103	0.9086	0.9053	0.8973
日元	114.0827	114.0008	113.7959	113.1166

每日外汇攻略

欧元/美元

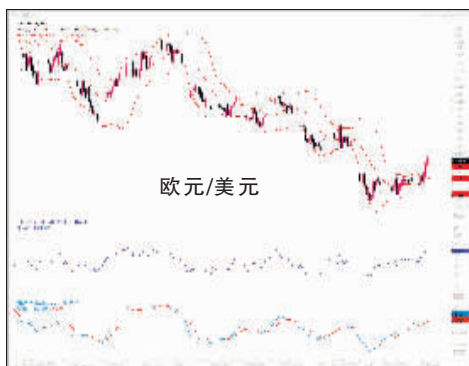
阻力位2: 1.1520
阻力位1: 1.1470
即期价格: 1.1454
支持位1: 1.1385
支持位2: 1.1320

英镑/美元

阻力位2: 1.3800
阻力位1: 1.3740
即期价格: 1.3707
支持位1: 1.3638
支持位2: 1.3560

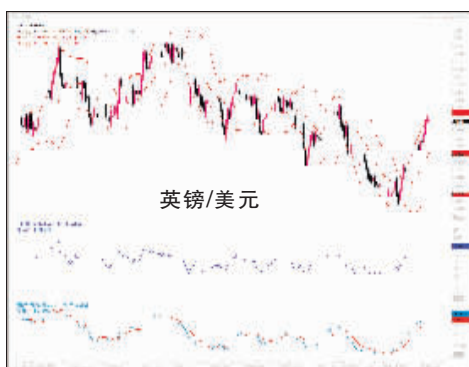
美元/加元

阻力位2: 1.2700
阻力位1: 1.2610
即期价格: 1.2516
支持位1: 1.2450
支持位2: 1.2400



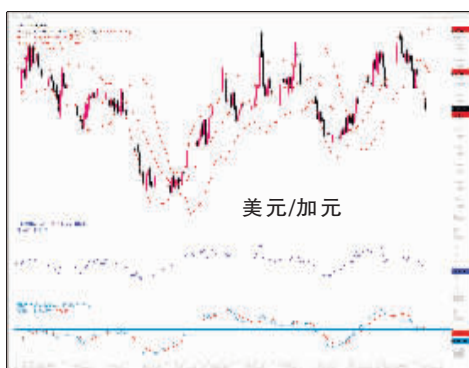
欧元/美元

周四欧元兑美元交投于日线高点1.1481附近。汇价处在1.1691~1.1185跌幅的50%回档位1.1437上方,该水平构成支撑,而61.8%斐波位1.1495则构成阻力。只要汇价维持在1.1380区域上方,运行趋势将继续偏上行,若汇价突破1.1510水平,则存在大幅上涨的空间。



英镑/美元

周四英镑兑美元创下两个半月新高。汇价暂时无法突破1.3750,目前维持在200日线切入位1.3736附近。技术指标显示汇价可能出现超买,14日相对强弱指数最近超过了70。短线继续防范英镑的高位获利回吐风险。



美元/加元

周四美元兑加元连续第三日下跌并跌至两个多月低点1.2453。从技术面看,汇价本周跌破100日线和1.2288~1.2964升幅的50%斐波回档位,周三跌破61.8%斐波回档位或为短线进一步下跌奠定基础。另一方面,1.2550附近的61.8%斐波回档位目前构成短期强劲阻力。短线继续防范空头回补的风险。王刚



金汇观潮

油价小跌

油价周四小幅走低,投资者在连续两天上涨后获利了结。美国原油期货(WTI)CL1结算价下跌0.52美元,报每桶82.12美元,跌幅0.6%,过去两天上涨5.6%;布伦特原油期货LCO1下跌0.20美元,或0.2%,报每桶84.47美元,周二和周三上涨4.7%。

根据美国能源信息署(EIA)周三的报告,尽管原油库存降幅超预期,但报告也显示成品油需求受到疫情打击。截至1月7日当周,汽油库存猛增800万桶,分析师预期为增加240万桶。

铜价回落

铜价周四回落,但仍接近三个月高点。伦敦金属交易所(LME)指标期铜CMCU3下跌1.3%,至每吨9932美元,前一交易日因美元走软和对供应短缺的担忧而大涨3.5%。铜在2021年和2020年分别上涨了25%和26%。

分析师预计,从化石燃料到电气化的转变将提振需求,尤其是那些与绿色转型直接相关的基本金属。LME注册仓库的铜库存为83800吨,2021年8月份时为逾25万吨。另外,LME指标期镍CMNI3上涨0.3%,至每吨22130美元,本周三曾达到22745美元,为2011年以来的最高水平。

大豆期货收跌

芝加哥期货交易所(CBOT)大豆期货周四收跌,南美部分地区的降雨预计将对作物有利。CBOT交投最活跃的3月大豆合约SH2收跌22美分,结算价报每蒲式耳13.77-1/4美元;3月豆油合约BOH2收跌0.93美分,报每磅58.44美分;3月豆粕合约SMH2下跌7.30美元,结算价报每短吨408.90美元。

另外,玉米期货收低,交易商表示,预期降雨将有利于南美干旱地区的作物。3月玉米合约CH2收跌11-1/2美分,报每蒲式耳5.87-1/2美元,触及1月3日以来最低。

中国銀行
HANK OF CHINA
广东分行
特約
咨询电话: 95566
网址: www.boc.cn