



美元再创新高 黄金有所回调



黄金宝典

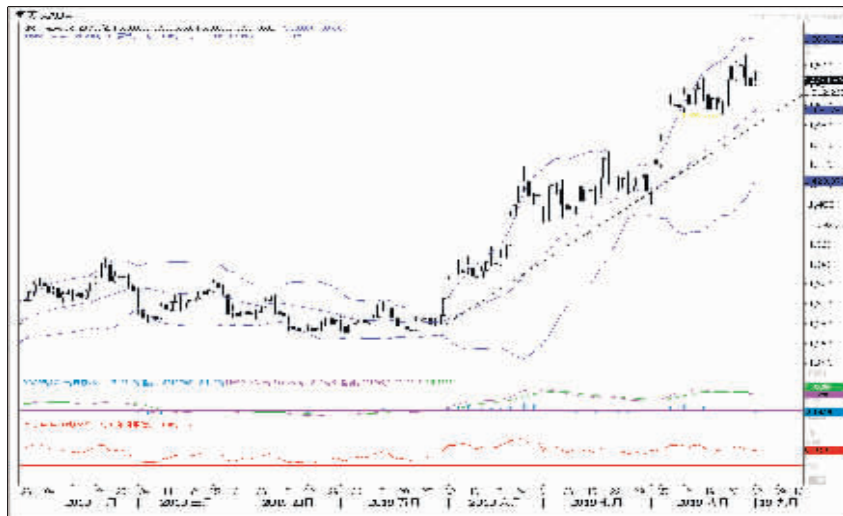
国际现货黄金上周五继续有所回调,下跌7.16美元,维持在1520美元一线。

上周五受到欧元大幅下跌影响,美元指数在大幅拉升,一度突破99整数关口,创出两年多以来的新高。目前,欧洲整体负面消息不断,意大利局势动荡,德国、法国经济持续下滑,而贸易摩擦也有较大的不确定性,市场预期经济衰退加剧将使欧洲央行9月即将推出第三轮TLTRO计划,但似乎显得力度

太轻且太迟,使得欧元压力巨大,给了美元足够的多头力量。有分析认为,全球经济的下滑会在短时间内突显美国经济的强势,也会给美元带来支撑。虽然短期美元多头较为明显,但长期依然会受到美联储降息预期以及特朗普的言论带来的压力。

技术图上,金价日线出现顶背离,小时图头部横盘区间被跌破,面临回调风险,关键支撑是5月底、7月底连成的上涨支撑线和前一密集成交平台交汇的1490美元一线。短线交易者可以做空,止损1535美元上方,目标1490美元,由于上涨大趋势尚未结束,做空须严格止损,及时止赢。中长期趋势交易者则待金价站稳1490美元一线后做多。

陈智辉



投资重要信息

截至昨日16:00

国际主要贵金属价格

	黄金	白银
最近价	1521.89	18.32
最高价	1534.09	18.58
最低价	1519.32	18.27
开盘价	1525.96	18.38

同业拆放利率(%)

货币	一个月	三个月	六个月	十二个月
美元	2.09	2.14	2.04	1.97
欧元	-0.49	-0.47	-0.46	-0.40
英镑	0.71	0.76	0.78	0.84
港元	1.93804	2.33321	2.36036	2.41143
瑞郎	-0.89	-0.86	-0.85	-0.76
日元	-0.13	-0.09	-0.05	0.04

人民币汇价表

	汇买价	钞买价	卖出价
英镑	8.6712	8.4017	8.735
港元	0.9117	0.9045	0.9153
美元	7.1485	7.0904	7.1788
加元	5.3593	5.1901	5.3988
欧元	7.8438	7.6001	7.9016
日元	6.7269	6.5178	6.7763
澳元	4.7971	4.6481	4.8324
澳门元	0.8861	0.8564	0.8896

(注:日元单位为100)

最新金融行情

	即期汇率	昨日最高	昨日最低
欧元/美元	1.0985	1.0998	1.0982
英镑/美元	1.2150	1.2166	1.2138
美元/港币	7.8413	7.8446	7.8394
美元/瑞郎	0.9897	0.9909	0.9887
美元/日元	106.13	106.25	105.92
美元/加元	1.3318	1.3324	1.3309
澳元/美元	0.6721	0.6734	0.6711

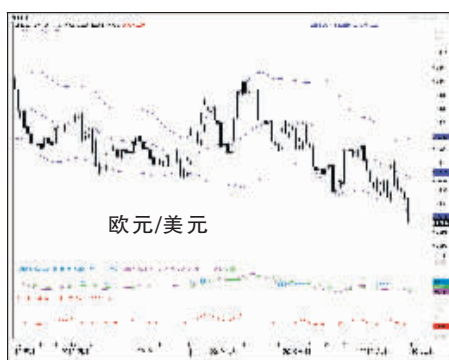
主要货币远期汇率

	一个月	三个月	六个月	一年
欧元	1.1010	1.1059	1.1134	1.1262
英镑	1.2165	1.2192	1.2233	1.2286
港元	7.8399	7.8397	7.8420	7.8510
瑞郎	0.9869	0.9816	0.9735	0.9597
日元	105.8799	105.4588	104.7557	103.6825

每日外汇攻略

欧元/美元

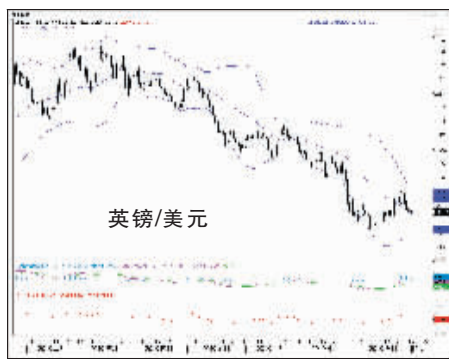
欧元/美元	英镑/美元	美元/日元
阻力位2: 1.1170	阻力位2: 1.2400	阻力位2: 107.30
阻力位1: 1.1110	阻力位1: 1.2330	阻力位1: 107.00
即期价格: 1.0989	即期价格: 1.2150	即期价格: 106.11
支持位1: 109.60	支持位1: 1.2110	支持位1: 105.60
支持位2: 108.90	支持位2: 1.2075	支持位2: 105.00



欧元/美元

欧元/美元已经连续5个交易日重挫,上周收盘自2017年5月以来首次跌破1.10关口。技术面看,各级别技术图形均位于主要移动均线远下方,预计接下来将进一步延伸跌势。上周五曾建议逢高空欧元,本周还是坚持这个看法,下方目标恐要看向1.09~1.08区域。

英镑/美元



由于英国脱欧的不确定性持续,英镑/美元依旧维持震荡跌势,上周五一度触及1.2137低点。技术面看,汇价已经跌破1.22关口,且日图位于主要移动均线下方,但暂时支撑于20日均线。技术指标释放看跌信号,预计英镑将进一步延伸跌势,接下来初步支撑位于1.2110,若跌破则将进一步跌向1.2075。

美元/日元



美元/日元自上周高点106.67展开震荡回撤。技术面看,4小时图汇价位于100和200期均线之间,且20和100期均线切入位于106.00附近,为汇价提供短期支撑。预计本周初汇价将有可能试破106.00支撑。但目前技术性指标指向不太明朗,仍将是陷入105-107的区间内进行横盘震荡走势格局。



金汇观潮

油价下跌

油价上周五下跌,美国原油期货价格在飓风临近佛罗里达海岸附近前下跌近3%,因飓风可能会抑制需求。布伦特原油期货LCOc1下跌0.65美元,跌幅1.1%,收于每桶60.43美元;美国原油期货CLc1下跌1.61美元,跌幅2.8%,收于每桶55.10美元。

能源服务公司贝克休斯上周五表示,在截至8月30日的一周内,美国钻探商削减了12座钻井平台,使总数降至742座。钻井平台数量连续第九个月下降,降至去年1月以来的最低水平。与此同时,路透的一项调查发现,石油输出国组织(OPEC)8月份的石油日产量增加了8万桶,为今年第一次出现月度增长。自2019年4月触及峰值以来,油价已经下跌了约20%,仅8月份,布伦特原油价格就下跌了7.3%,美国原油下跌了6%。上周美国原油和布伦特原油分别上涨了1.7%和1.8%。

期镍飙升至五年高点

镍价上周五飙升至五年高点,此前主要生产国印尼的一名政府官员表示,该国将从12月起禁止矿石出口,这加剧了人们对供应减少和短缺的担忧。伦敦金属交易所(LME)指标期镍CMN13大幅收高8.8%,报每吨17900美元,为2009年以来最大单日涨幅。今年以来,这种不锈钢原料的价格已经上涨了近70%,跑赢其他基本金属。

花旗LME镍投机头寸指标显示,投资基金在LME持有的镍多头头寸接近4万口,为2018年6月以来的最高水平。印尼目前只允许矿商出口低品位镍。在LME市场上,一实体持有50%至79%的镍仓单,这加剧了市场对近期供应的担忧。LME监控仓库镍库存下降至109950吨,今年迄今已下降20%,加剧市场的忧虑。现货镍较三个月期镍升水攀升至每吨100美元以上,为逾10年高点。

中国银行广东省分行
黄金宝
外汇宝 特约
双向宝

咨询电话:95566

网址:www.boc.cn