



# 黄金窄幅波动 或可高抛低吸



## 黄金宝典

周一国际现货黄金窄幅波动,最低 1276.7 美元,收盘于 1280.9 美元。

周一亚洲股市大跌,美国股市收盘跌幅收窄,似乎并没有引发避险资金流入黄金,黄金仍然维持在 1280 美元一线。

全球最大黄金 ETF spdr 持仓量不断下降,接近去年 10 月的低点,表明投资者正在不断流出 ETF 市场,黄金价格要想反弹必须重聚人气,而突破 1295~1300 美元至关重要,预料突破则可以吸引更多的多头进场。本周的重要数据是周五的美国 CPI 数据,美联储主席鲍威尔在上周议息会议上提到他认为通胀疲弱是“暂时性”的,言论较为鸽派,周五的 CPI 数据将印证通胀的疲弱是否是“暂时性”的。

技术图上,上周五黄金开始反弹,但仍受压于日线布林带中线,上方压力是 1295 美元和 1300 美元,建议在 1270-1295 美元区间高抛低吸,上下方止损分别是 1300 美元和 1266 美元,如果上下方突破则止损并反手。

陈智辉



## 投资重要信息

截至昨日 16:00

### 国际主要贵金属价格

	黄金	白银
最近价	1281.68	14.85
最高价	1283.77	14.94
最低价	1280.81	14.85
开盘价	1281.35	14.90

### 同业拆放利率(%)

货币	一个月	三个月	六个月	十二个月
美元	2.47	2.56	2.62	2.75
欧元	-0.42	-0.34	-0.30	-0.21
英镑	0.73	0.81	0.92	1.08
港元	1.94929	2.10571	2.12464	2.32429
瑞郎	-0.79	-0.72	-0.65	-0.52
日元	-0.12	-0.06	0.01	0.09

### 人民币汇价表

	汇买价	钞买价	卖出价
英镑	8.8443	8.5695	8.9094
港元	0.8611	0.8543	0.8645
美元	6.7573	6.7023	6.7859
加元	5.0233	4.8647	5.0603
欧元	7.5575	7.3227	7.6133
日元	6.0955	5.9061	6.1404
澳元	4.7215	4.5748	4.7562
澳门元	0.8371	0.8091	0.8404

(注:日元单位为 100)

### 最新金融行情

	即期汇率	昨日最高	昨日最低
欧元/美元	1.1197	1.1211	1.1189
英镑/美元	1.3105	1.3109	1.3086
美元/港币	7.8466	7.8471	7.8451
美元/瑞郎	1.0171	1.0182	1.0164
美元/日元	110.68	110.85	110.58
美元/加元	1.3431	1.3465	1.3427
澳元/美元	0.6992	0.7000	0.6979

### 主要货币远期汇率

	一个月	三个月	六个月	一年
欧元	1.1229	1.1286	1.1374	1.1539
英镑	1.3128	1.3168	1.3225	1.3322
港元	7.8403	7.8316	7.8183	7.7981
瑞郎	1.0140	1.0083	0.9994	0.9830
日元	110.3800	109.8379	109.0352	107.4870

## 每日外汇攻略

### 欧元/美元

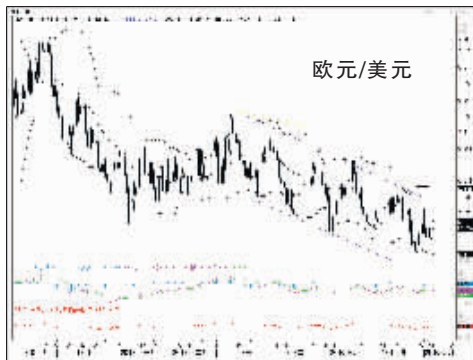
阻力位2: 1.1320  
阻力位1: 1.1270  
即期价格: 1.1198  
支持位1: 1.1160  
支持位2: 1.1100

### 英镑/美元

阻力位2: 1.3265  
阻力位1: 1.3180  
即期价格: 1.3107  
支持位1: 1.3060  
支持位2: 1.3020

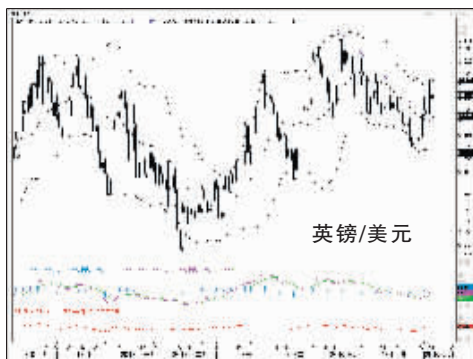
### 美元/日元

阻力位2: 111.70  
阻力位1: 111.10  
即期价格: 110.65  
支持位1: 110.30  
支持位2: 109.70



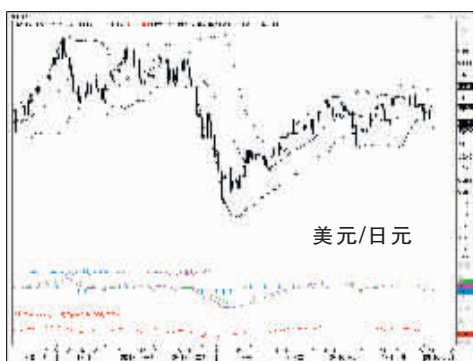
### 欧元/美元

技术分析显示,欧元 / 美元需要上破 1.1270- 1.1280 这一阻力区间 (55 日均线切入位),才能突破下行趋势线的压制,开启更大反弹空间;在下行趋势上轨无法被击穿的情况下,汇价后市下行仍是大概率。日内若汇价能上穿 1.1220,则尝试做多,总体止损控制在 1.1160 之下。



### 英镑/美元

周一英镑 / 美元回吐了上周五部分涨幅,目前看来在 1.31 附近寻得支撑。如果跌破 1.3110 汇价的上行趋势线暂时告破,下一步的支撑位将回到 100 小时均线切入位 1.3063 一线。若风险偏好情绪能得缓和,则英镑则能在上述一些重要支撑位置获得重启升势的动能。



### 美元/日元

美元 / 日元跌破 111 的短期支撑位,显示近期下行方向明显。考虑到黄金和日元的强劲相关性,假如金价向上测试 1290 美元 / 盎司短期阻力位,美元 / 日元短期内则有可能跌向 109.70。日内若有 111.10 附近的价位机会出现,考虑继续空美元 / 日元,止损位置控制在 111.50 之上。



## 金汇观潮

### 油价收高

美国和伊朗之间的紧张关系加剧提振油价,油价周一收高,布伦特原油期货 LCOc1 上涨 0.39 美元,收报每桶 71.24 美元,稍早跌至 4 月 2 日以来最低每桶 68.79 美元。美国原油期货 CLc1 上涨 0.31 美元,收报每桶 62.25 美元,日低在每桶 60.04 美元,为 3 月 29 日以来的最低水平。

### 美国国债收益率下降

美国国债收益率周一下滑,因投资者担心全球经济放缓,进而更青睐低风险国债,而非股票和其他高风险资产。华尔街的主要股指一度下跌近 1%。美国尾盘,指标 10 年期国债收益率为 2.4998%,较上周五尾盘回落 3 个基点;两年期国债收益率为 2.3107%,回落 2.8 个基点。

国债收益率周一的跌幅有限,因本周国债供应和部分投资者在周五的消费者物价指数(CPI)公布前保持谨慎。美国财政部本周将标售总计 840 亿美元国债。分析师表示,美国国内通胀温和的迹象也提振了持有较长期债券的理由。

### CBOT 大豆急挫

芝加哥期货交易所 (CBOT) 大豆期货周一急挫至合约新低,交投最活跃的合约 Sv1 大跌至近八个月来最低水平,CBOT-7 月合约 SN9 收跌 12 美分,报每蒲式耳 8.30-1/4 美元,此前触及 8.16-3/4 美元的合约低位,这是连续第六个交易日走低。

周一除了一个月份的大豆合约之外,其余月份的大豆合约均触及合约低位。交投最活跃的大豆 Sv1 合约触及去年 9 月 19 日以来的最低水平。CBOT-7 月玉米合约 CN9 下跌 6-1/2 美分,报每蒲式耳 3.64-1/2 美元,玉米合约上周上涨,受美国中西部地区种植受降雨延误的前景推动。

**中国银行广东省分行**  
**黄金宝**  
**外汇宝 特约**  
**双向宝**

咨询电话: 95566  
 网址: www.boc.cn