



黄金反弹受阻 空头仍然占优



黄金宝典

近日金价在 1300 美元受阻有所回调,周一最低跌至 1290.2 美元,随后跌幅收窄,收盘于 1293.3 美元。

最新的 CFTC 报告显示,截至 3 月 5 日当周,基金经理将 Comex 期金的投机性多头头寸减少 28314 手至 125903 手。与此同时,空头投注增加 18998 份合约至 94656 份,目前黄金净多头为 31247 手合约。黄金净多头较前一周下降了 62%。美元方面,周一美国公布了零售销售数据,数据比预期要好,但是上期的数据遭到了全面的下修,致使美



国去年 12 月的零售销售数据下跌非常严重,美元指数下跌 0.2%,但依然在 97 上方。由于黄金期货的多头减少而美元指数还维持在高位,黄金面临 1300 美

元的阻力,更进一步的阻力是 1310 美元。周二要重点关注美国 2 月未季调 CPI 数据。

周三凌晨,英国议会将就英国首相的脱欧协议进行新一轮投票。外界普遍认为,脱欧协议此次很难闯关成功。如果该协议被再度否决,可能会引发本周连续多轮投票,资金可能会进入美元避险,黄金反而承压。

技术图上,黄金上方压力分别是 1300、1310 美元,日线 RSI 在超卖区域得到修复后仍然在中线以下,空头还是占据优势。黄金下方支撑是前期小时图低位横盘区间多空转换位 1290 美元,如果下破 1290 美元,下方短期目标 1280、1276 美元。

陈智辉

投资重要信息

截至昨日 16:00

国际主要贵金属价格

	黄金	白银
最近价	1296.33	15.41
最高价	1297.53	15.42
最低价	1292.07	15.29
开盘价	1293.49	15.30

同业拆放利率(%)

货币	一个月	三个月	六个月	十二个月
美元	2.49	2.60	2.68	2.86
欧元	-0.41	-0.33	-0.29	-0.17
英镑	0.73	0.85	0.98	1.12
港元	1.41464	1.67179	1.92245	2.31214
瑞郎	-0.78	-0.71	-0.65	-0.51
日元	-0.11	-0.07	0.01	0.11

人民币汇价表

	汇买价	钞买价	卖出价
英镑	8.8481	8.5732	8.9132
港元	0.8537	0.8469	0.8571
美元	6.7024	6.6479	6.7308
加元	4.9944	4.8367	5.0312
欧元	7.5356	7.3015	7.5912
日元	6.0069	5.8203	6.0511
澳元	4.7312	4.5842	4.766
澳门元	0.8306	0.8028	0.8339

(注:日元单位为 100)

最新金融行情

	即期汇率	昨日最高	昨日最低
欧元/美元	1.1258	1.1277	1.1242
英镑/美元	1.3218	1.3288	1.3144
美元/港币	7.8497	7.8498	7.8493
美元/瑞郎	1.0098	1.0111	1.0092
美元/日元	111.38	111.45	111.16
美元/加元	1.3397	1.3404	1.3381
澳元/美元	0.7070	0.7079	0.7055

主要货币远期汇率

	一个月	三个月	六个月	一年
欧元	1.1287	1.1344	1.1433	1.1612
英镑	1.3238	1.3277	1.3336	1.3446
港元	7.8420	7.8297	7.8122	7.7884
瑞郎	1.0066	1.0010	0.9920	0.9748
日元	111.1040	110.5872	109.7569	108.0873

每日外汇攻略

欧元/美元

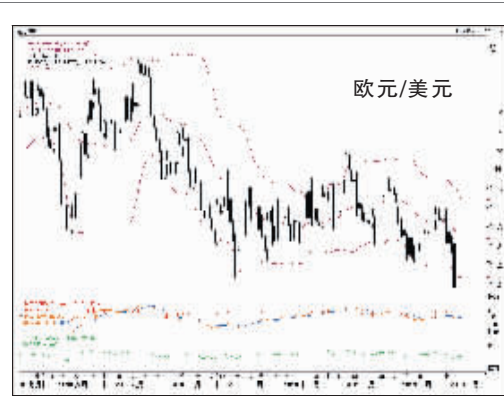
阻力位2: 1.1300
阻力位1: 1.1260
即期价格: 1.1259
支持位1: 1.1170
支持位2: 1.1080

英镑/美元

阻力位2: 1.3350
阻力位1: 1.3270
即期价格: 1.3234
支持位1: 1.3100
支持位2: 1.2970

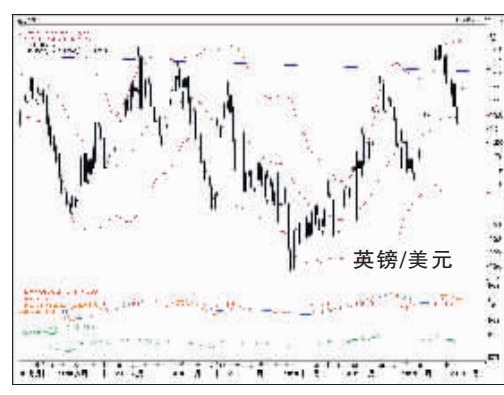
澳元/美元

阻力位2: 0.7120
阻力位1: 0.7100
即期价格: 0.7064
支持位1: 0.7000
支持位2: 0.6970



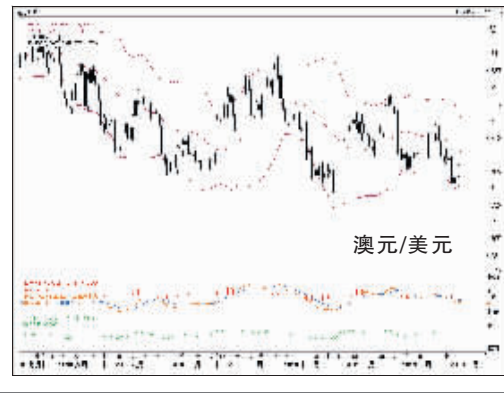
欧元/美元

欧元 / 美元在上周大跌之后有所反弹,但力道偏弱,目前日线图上仍受压短期均线之下,上方阻力依次位于 1.1260、1.1300。若汇价无法收复上述位置,则依然面临继续下行的风险。偏向 1.13 附近做空欧元的操作。



英镑/美元

周一英镑 / 美元自低位大幅回升至 1.32 之上,日涨幅达 0.7%。近阶段都是低位设置订单多头英镑,志在博取脱欧方面传出有利消息从而刺激英镑的上升。目前短线 4 小时图上,英镑进入超买,现价 1.32 附近不主张追买。近期有在低位设置多头订单触发的头寸可以考虑减低仓位持有。



澳元/美元

近期澳元 / 美元一直无法跌穿 0.70。汇价在其看跌通道底部停滞,并在上周末形成一个看涨蜡烛图,而周一又升至 0.7054 之上,这有可能标志着汇价跌势可能结束。近阶段一直力主 0.70 附近多头澳元,有减仓者可继续持有,上方目标观察 0.71 能否到达。



金汇观潮

油价上涨逾1%

受沙特能源部长支持 OPEC 减产行动的言论提振,油价周一上涨逾 1%。布伦特原油期货 LCOc1 上涨 0.84 美元,或 1.28%,收报每桶 66.58 美元;美国原油期货 CLc1 收高 0.72 美元,或 1.28%,报每桶 56.79 美元。

一位沙特官员表示,该国计划在 4 月将原油出口削减至 700 万桶/日以下。美国能源服务公司贝克休斯最新公布的周度报告也提振了油价。报告显示,上周美国活跃钻井平台减少 9 座,至 834 座。但国际能源署(IEA)周一在一份展望报告中表示,到 2024 年,美国原油产量将从 2018 年的约 1100 万桶/日增加至 280 万桶,至 1370 万桶/日。

锌价升向七个月高位

锌价周一升向上月触及的七个月高点,因市场担心在库存大跌之际,锌将出现短缺。伦敦金属交易所(LME)指标锌 CMZN3 收高 1%,报每吨 2738 美元,稍早触及 2778.50 美元的高位。上月初,锌价触及 2810 美元,为去年 7 月以来的最高水平。分析人士预计,2019 年锌市场将连续第四年出现供应短缺。锌的价格今年已经上涨了大约 11%。国际铅锌研究小组(ILZSG)的数据显示,去年锌市场供应缺口为 38.4 万吨,2017 年和 2016 年的缺口分别为 44.2 万吨和 12.8 万吨。LME 锌库存为 59450 吨,为 2007 年 10 月以来最低。市场关注的焦点还包括伦敦金属交易所仓库的铜库存,目前为 113525 吨,为 2008 年以来的最低水平。对 LME 库存吃紧的担忧,也令现货较三个月期合约 CMCU0-3 出现溢价。

CBOT玉米期货连跌四日

芝加哥期货交易所(CBOT)玉米期货周一收跌,连跌第四日,因小麦市场暴跌带来压力。交投最活跃玉米合约 Cv1 触及去年 11 月 27 日来最低水平。CBOT-5 月玉米期货 CK9 收低 2-1/4 美分,报每蒲式耳 3.62 美元。

中国银行广东省分行
黄金宝
外汇宝 特约
双向宝
 咨询电话:95566
 网址:www.boc.cn