



黄金跌势暂缓 出现轻微反弹



黄金宝典

周二国际现货黄金轻微反弹 3.5 美元，最高升至 1216.14 美元，后收盘于 1210.8 美元，周三亚盘维持在 1210 美元一线上方。

周二美元指数一度走软，曾短暂跌破 95 一线，给予黄金反弹的机会，但黄金依然没有摆脱下降趋势。本周重要的经济数据有周五的美国的通胀数据，只要不是特别差，黄金能否在 1200 美元上方有效反弹还值得观察。全球最大的黄金 ETF SPDR 持仓量再创新低，周二减少 1.18 吨至 787.53 吨，为 2017 年 7 月以来最低水平，表明投资者相继抛售黄金，市场看空气氛

浓厚。目前，美元因国际贸易局势持续紧张而获得支撑，避险资金流入美元而不是黄金。

现货黄金跌势暂缓，金价多次冲击 1200 美元关口失败并开始逐步显现出企稳的迹象。技术指标显示，MACD 零轴之下金叉，上行动能正在温和拉升，此外，RSI 以及 KD 指标也自中轴下方温和反弹，这为金价提供了一定的支撑。显然黄金暂时维持在小幅区间的来回波动，区间在 1218~1205 一线，近几个交易日低点逐步抬高，又进入到三角整理当中，等待后续的破位了。技术图上，金价仍处于 6 月 14 日起始的新一轮跌势的下降压力线下方，建议空头继续持有，止损下移至 1235.25 美元；升破 1240 美元后才建议做多，目标 1260 美元；当金价跌破 1200 美元后加仓即可，短期目标 1180 美元。 陈智辉



投资重要信息

截至昨日 16:00

国际主要贵金属价格

	黄金	白银
最近价	1211.87	15.32
最高价	1215.90	15.46
最低价	1210.67	15.32
开盘价	1210.82	15.33

同业拆放利率(%)

货币	一个月	三个月	六个月	十二个月
美元	2.08	2.34	2.52	2.83
欧元	-0.40	-0.36	-0.31	-0.23
英镑	0.72	0.81	0.91	1.05
港元	1.35000	1.80520	2.09429	2.47286
瑞郎	-0.77	-0.73	-0.65	-0.52
日元	-0.07	-0.04	0.01	0.12

人民币汇价表

	汇买价	钞买价	卖出价
英镑	8.7957	8.5224	8.8604
港元	0.8692	0.8623	0.8727
美元	6.8231	6.7676	6.8521
加元	5.2127	5.0482	5.2512
欧元	7.9017	7.6562	7.96
日元	6.1434	5.9525	6.1886
澳元	5.0537	4.8966	5.0908
澳门元	0.8456	0.8173	0.849

(注：日元单位为 100)

最新金融行情

	即期汇率	昨日最高	昨日最低
欧元/美元	1.1592	1.1628	1.1581
英镑/美元	1.2895	1.2961	1.2890
美元/港币	7.8495	7.8498	7.8490
美元/瑞郎	0.9954	0.9966	0.9935
美元/日元	110.89	111.43	110.81
美元/加元	1.3078	1.3080	1.3044
澳元/美元	0.7411	0.7434	0.7408

主要货币远期汇率

	一个月	三个月	六个月	一年
欧元	1.1618	1.1676	1.1765	1.1959
英镑	1.2908	1.2944	1.3005	1.3124
港元	7.8429	7.8317	7.8182	7.7985
瑞郎	0.9928	0.9871	0.9784	0.9607
日元	110.6669	110.1500	109.3040	107.6060

每日外汇攻略

欧元/美元	英镑/美元	澳元/美元
阻力位2: 1.1750	阻力位2: 1.3140	阻力位2: 0.7476
阻力位1: 1.1640	阻力位1: 1.3000	阻力位1: 0.7450
即期价格: 1.1601	即期价格: 1.2940	即期价格: 0.7430
支持位1: 1.1580	支持位1: 1.2920	支持位1: 0.7415
支持位2: 1.1530	支持位2: 1.2775	支持位2: 0.7382



金汇观潮

油价上涨

油价周二上涨，此前美国对伊朗商品的制裁开始生效，加剧了对预计 11 月开始的对伊朗石油的制裁，可能引发供应短缺的忧虑。制裁未包括伊朗石油出口。伊朗 7 月原油出口量为近 300 万桶/日。制裁针对伊朗的美元购买、金属和其他交易、煤炭、工业相关软件和汽车行业。美国对伊朗能源领域的制裁将在 180 天的“缓冲期”后于 11 月 4 日起恢复。布伦特原油升 0.90 美元，或 1.2%，报每桶 74.65 美元。美国原油收高 0.16 美元，或 0.2%，报每桶 69.17 美元。

另外，根据美国能源资料协会 (EIA) 的月度报告，因油价下跌，目前美国原油产量增长可能进一步放缓。页岩油产量增加是美国原油产量大幅攀升的主要推动力。EIA 称，预计 2018 年产量增加 131 万桶至 1068 万桶/日，低于上月预估的增加 144 万桶至 1079 万桶。上周美国原油库存料下降 330 万桶。

期铜走高

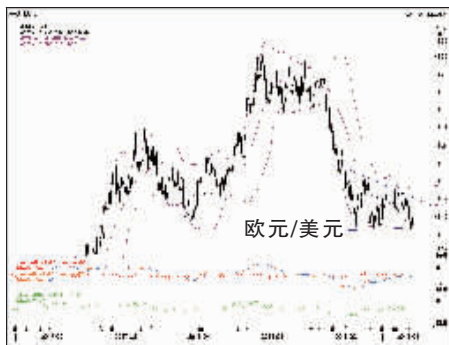
伦敦期铜周三小幅上涨，因美元兑一篮子货币走软。伦敦金属交易所 (LME) 三个月期铜涨 0.3% 至每吨 6194 美元，为连续第二日上涨。尽管有包括智利埃斯孔迪达等大型铜矿的罢工威胁存在，铜价今年以来仍下跌近 15%。其他金属方面，LME 期镍上涨 1.5% 至每吨 14055 美元，触及一周高位。

CBOT 大豆期货跳升

芝加哥期货交易所 (CBOT) 大豆期货周二跳升约 1%，此前政府发布的作物评级降幅超过预期。CBOT-9 月大豆收高 12-1/2 美分，报每蒲式耳 8.95-1/4 美元，新作 11 月合约收高 12-1/4 美分，报 9.05-3/4 美元。豆粕和豆油期货也上涨。9 月豆粕合约收高 2.60 美元，报每短吨 331 美元。9 月豆油合约跌 0.3 美分，报 28.75 美分。美国农业部将评级为优良的作物比例下调三个百分点至 67%，交易商的平均预估为下调一个百分点。

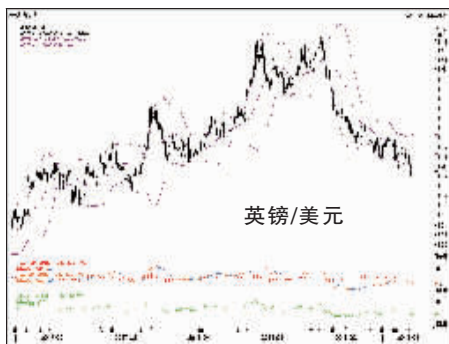
欧元/美元

周二欧元/美元反弹。美元指数多次上涨至 95.5 附近遇阻，预料此处为近阶段强阻力位。技术面看，日线图欧元/美元走进盘整区域，在 1.1530 获得支撑，汇价只有突破此水位才能看空。操作上建议现价轻仓做多欧元，目标 1.1750，止损 1.1530。



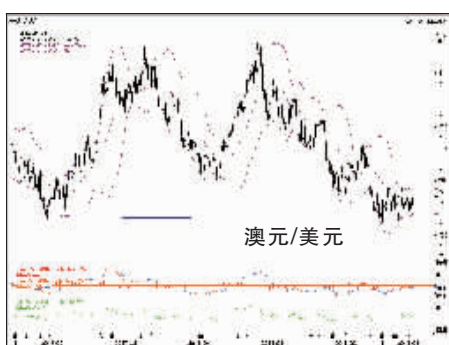
英镑/美元

近期市场的主角是美元，大量资金流向美元。市场一直担忧出现硬脱欧的可能性，目前传出的消息更偏向于无协议脱欧。英镑/美元承压。技术图看，日线图明显的空头占优，MACD 绿色动能柱显现，布林带开口向下撑开。操作上建议介入英镑空头，目标 1.28，止损 1.3。



澳元/美元

澳大利亚联储 8 月利率决议如期维稳，澳元/美元出现一波涨势至 0.7430 一带。技术图看，日线图仍走在下跌趋势中，再看 4 小时图，汇价基本维持在 0.7330~0.7450 区间震荡，建议投资者现价介入澳元空头，目标 0.7330，止损 0.7450。 张颖



中国银行广东省分行
黄金宝
外汇宝 特约
双向宝

咨询电话: 95566
网址: www.boc.cn